


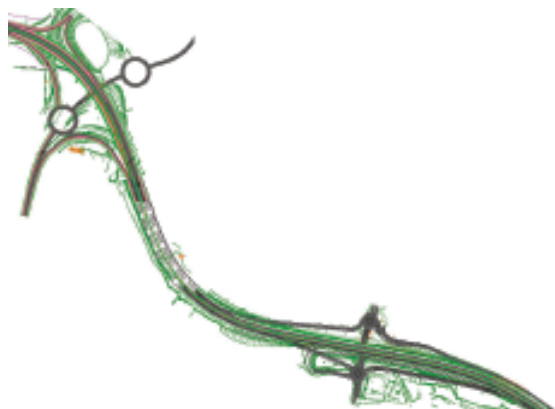
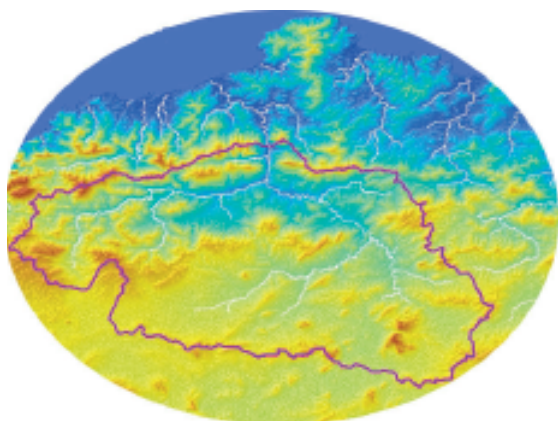
L'expertise hydrologique & hydraulique



ELMA CONSEIL

contact@elma-conseil.com - www.elma-conseil.com

L'ENTREPRISE



PROFIL

ELMA CONSEIL est un bureau d'études spécialisé dans l'hydrologie et l'hydraulique.

ELMA CONSEIL est votre partenaire dans le domaine de l'eau et de l'environnement.

L'approche professionnelle et pragmatique de l'équipe d'ELMA CONSEIL est la base de la confiance établie avec nos clients.

MISSION

ELMA CONSEIL, par le savoir-faire, la rigueur et la polyvalence de ses experts met son expérience au service de ses clients pour leur permettre de réaliser les projets envisagés dans le respect des textes en vigueur.

VISION

Nous continuons à mettre notre savoir-faire et notre démarche de chercheurs dans le domaine de la R & D (recherche et développement) pour mieux connaître et mieux respecter notre environnement.

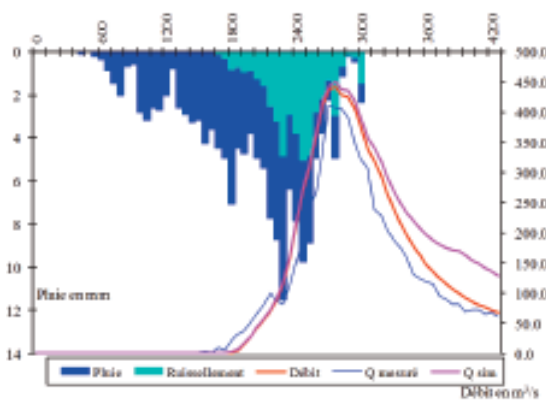
Nous adoptons une vision transversale dans le traitement des problématiques environnementales et les interactions de l'Homme avec son environnement.

VALEURS

Nos valeurs sont la Responsabilité, la Sincérité scientifique et l'Echange.

Pour conserver notre image et maintenir notre compétitivité, nous utilisons des méthodes novatrices et des modèles robustes et nous continuons à introduire de nouvelles techniques.

DOMAINES D'ACTIVITÉ



ETUDES HYDROLOGIQUES

- analyses statistiques des données pluviométriques, hydrométriques et climatologiques ;
- prédétermination des pluies et des débits de référence (pluies extrêmes, crues, étiages, etc.) ;
- gestion de la ressource en eau ;
- spatialisation pluviométrique, hydrométrique et climatologique ;
- ...

ETUDES HYDRAULIQUES

Hydraulique fluviale

- calcul de ligne d'eau ;
- délimitation des zones inondables ;
- cartographie de l'aléa inondation ;
- études d'impacts d'aménagements sur les cours d'eau ;
- dimensionnement des ouvrages hydrauliques (ouvrages de franchissement et ouvrages de protection) ;
- ...

Hydraulique urbaine

- diagnostic et conception de réseau d'assainissement pluvial ;
- dimensionnement des ouvrages de régulation et de rétention (bassins de rétention, noues et fossés, puits d'infiltration, etc.) ;
- ...

ELABORATION DES DOSSIERS RÉGLEMENTAIRES

Elaboration des dossiers Loi sur l'Eau (déclaration et autorisation).

Notre équipe est disponible en tout temps et se fera un plaisir de répondre rapidement à vos attentes. Vous pouvez nous joindre en utilisant les coordonnées suivantes :

Courriel : contact@elma-conseil.com

Tél. : +33 951 20 91 67 Fax : +33 972 28 77 98

Port. : +33 6 12 82 67 90

Adresse postale : 5, Bd Gorbella - Le San Diego
06100 Nice - France



ELMA CONSEIL

www.elma-conseil.com